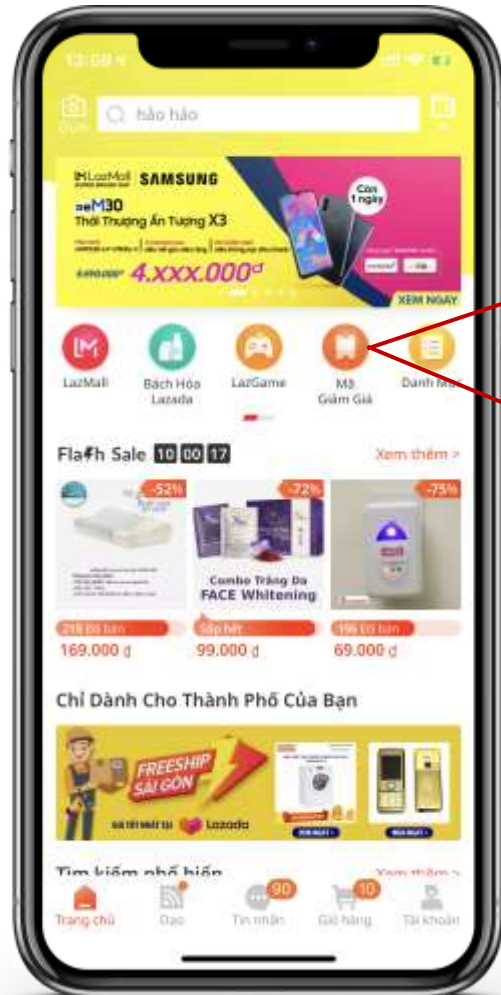


2 Bước để thu thập Phiếu ưu đãi

ỨNG DỤNG LAZADA



1

Truy cập danh mục
Mã Giảm Giá



2

Click vào nút
"Cho vào ví" để
thu thập phiếu
ưu đãi

TRANG MÃ GIẢM GIÁ

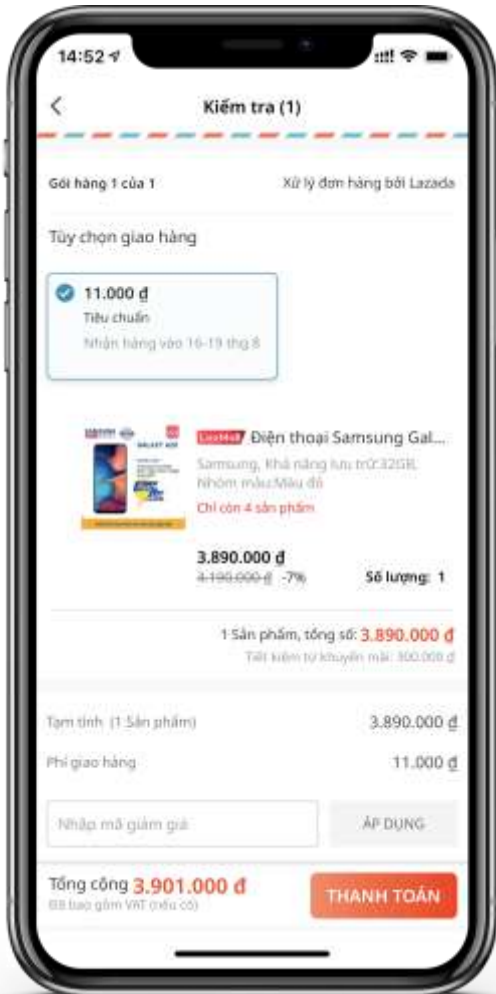


Trường hợp đã thu thập thành công
Click nút "Chi tiết" để xem điều kiện sử
dụng

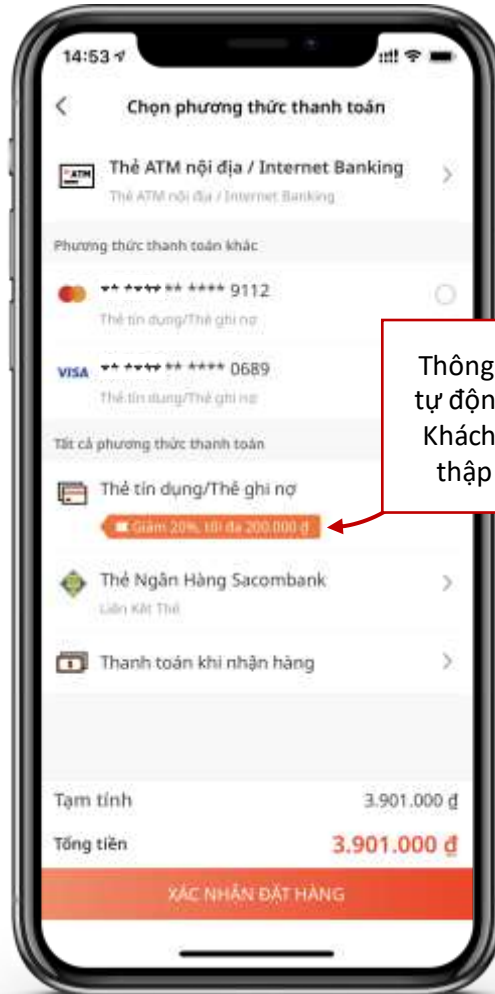
Phiếu ưu đãi sẽ chuyển xám
Trường hợp đã được thu thập
hết lực trong ngày

Tại trang thanh toán

1 Giỏ hàng của bạn

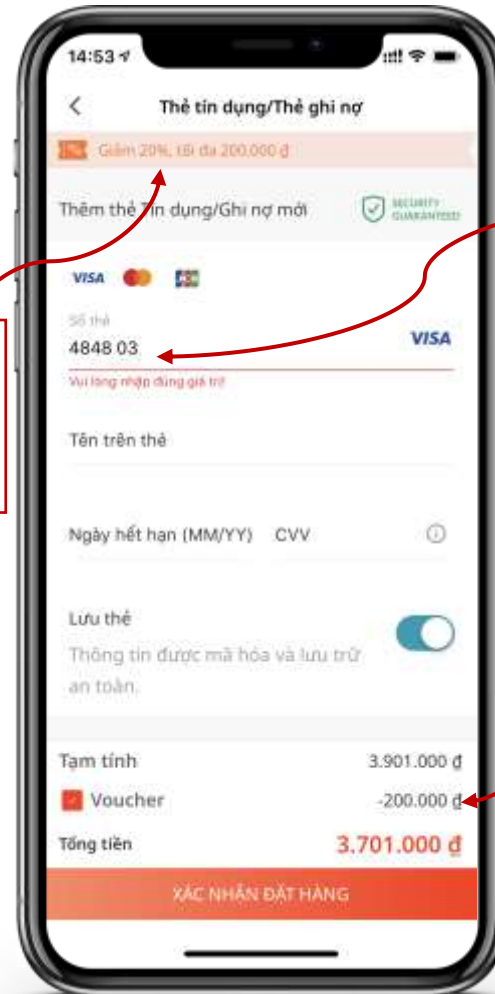


2 Chọn phương thức thanh toán bằng Thẻ tín dụng/Thẻ ghi nợ



Thông tin Ưu đãi sẽ tự động hiển thị khi Khách hàng đã thu thập thành công

3 Nhập thông tin thẻ & Chọn Thanh toán



Nhập thông tin thẻ tín dụng của bạn

Ưu đãi sẽ tự động được khấu trừ sau khi nhập thông tin thẻ hợp lệ