
























MUA VÉ MÁY BAY TRỰC TUYẾN VỚI DỊCH VỤ THANH TOÁN HÓA ĐƠN TRỰC TUYẾN CỦA BIDV



Với các dịch vụ thanh toán trực tuyến của BIDV, khách hàng có thể đặt vé và thanh toán vé máy bay trực tuyến đơn giản, tiện lợi và hoàn toàn miễn phí. Quý khách vui lòng tham khảo bảng hướng dẫn bên dưới để lựa chọn phương thức thanh toán phù hợp và thuận tiện nhất:

## 1. Bảng hướng dẫn các kênh thanh toán vé máy bay mà BIDV cung cấp

Kênh thanh toán	BIDV Online BIDV Business OL	BIDV Smart Banking	ATM	Website hãng hàng không	Quầy Giao dịch	Thẻ tín dụng
Vé Vietnam Airlines						
Vé Air Asia						
Vé Jetstar						
Vé Vietjetair						
Vé mua qua Tổng đại bán vé máy bay VnTicket				Thanh toán tại website <a href="http://www.vban.vn">www.vban.vn</a>		

## 2. Hướng dẫn thanh toán vé máy bay qua các kênh BIDV Online, BIDV SmartBanking, ATM, BIDV Business Online, Quầy giao dịch

### 2.1. Đặt mua vé máy bay

- **Đối với vé máy bay VietnamAirlines:** Khách hàng đăng ký đặt mua vé máy bay tại website <https://www.vietnamairlines.com/>, Chọn hình thức **Thanh toán nội địa tại Việt Nam- THANH TOÁN SAU**, tích chọn Vui lòng chọn **BIDV ATM machines** hoặc **BIDV Ebanking**. Sau đó, Khách hàng sẽ được cấp **Mã đặt chỗ** tương ứng để sử dụng thanh toán trả sau trên các kênh của BIDV.

Thu phí trên mỗi giao dịch sử dụng thẻ của Quý khách hàng. Tổng công ty Hàng không Việt Nam tuyệt đối không chịu trách nhiệm khi phát sinh bất kỳ khoản phí nào liên quan đến việc sử dụng thẻ để thanh toán tại website của Tổng Công ty Hàng không Việt Nam. Quý khách nên trực tiếp liên hệ với ngân hàng của mình để có đầy đủ thông tin về chi phí phát sinh.

### Chọn hình thức thanh toán

Vui lòng chọn một trong những khoản thanh toán dưới đây

**Chọn Loại Thanh Toán**

Thẻ Thanh toán Quốc tế

Thanh toán nội địa tại Việt Nam - THANH TOÁN NGAY

Thanh toán nội địa tại Việt Nam - THANH TOÁN SAU

Quý khách có thể giữ đặt giữ chỗ và thanh toán trong vòng 12 giờ kể từ khi đặt chỗ và tối thiểu 12 giờ trước giờ khởi hành tại máy ATM của Vietcombank/Techcombank/BIDV tại Việt Nam; hoặc thanh toán bằng dịch vụ i-banking của Techcombank, ACB Online của ACB, VCB iB@nking của Vietcombank, TPB I-Banking của TienPhong Bank, MSB I-Banking của Maritime Bank; Vietinbank iPay hoặc thanh toán tại quầy giao dịch của Vietcombank, quầy giao dịch của Techcombank tại Vietnam. Nếu hồ sơ đặt chỗ của Quý khách bao gồm cả em bé dưới 2 tuổi, dịch vụ cho em bé có thể không được xác nhận. Quý khách liên hệ Vietnam Airlines qua số điện thoại: (84-4) 38320320 07:00-19:00 (thứ 2 - thứ 6); 07:30-17:00 (thứ 7, CN, ngày lễ) hoặc Email: refund-online@vietnamairlines.com để kiểm tra trước khi thanh toán.

Vui lòng chọn

VCB ATM machines

VCB ATM machines

TCB iBank

**BIDV ATM machines**

BIDV Ebanking

VCB iB@nking

VCB Counters

TPB I-Banking

TCB counters

MSB I-Banking

Vietinbank iPay

Tổng số tiền phải thanh toán: 1,560,000 VND

Có chức năng Tự động điền nền hệ thống tự động lưu trữ và diễn thông tin cá nhân người sử dụng. Đây là khi đặt chỗ và kiểm tra lại tên trước khi thanh toán.

















Rgds,

- **Đối với vé máy bay Jetstar:** Khách hàng đăng ký đặt mua vé máy bay tại website [www.jetstar.com](http://www.jetstar.com), Chọn hình thức thanh toán **Ngân hàng hoặc ATM**. Sau đó, Khách hàng sẽ được cấp **Mã đặt chỗ** tương ứng để sử dụng thanh toán trả sau trên các kênh của BIDV.

## Bạn muốn thanh toán bằng hình thức nào?

Vui lòng lựa chọn một phương thức thanh toán bên dưới. Chú ý: không thể chia nhỏ việc thanh toán để áp dụng các phương thức thanh toán khác nhau ngoại trừ thanh toán bằng thẻ tín dụng và phiếu thanh toán.

Chúng tôi áp dụng Phí Đặt Chỗ và Dịch Vụ đối với một số đặt chỗ được thực hiện trực tuyến. Các lựa chọn bên dưới cho biết có áp dụng Phí Đặt Chỗ và Dịch Vụ không. Jetstar miễn phí Đặt Chỗ và Dịch Vụ này đối với tất cả những đặt chỗ được thanh toán bằng Jetstar MasterCard, Jetstar Platinum MasterCard và một vài phương thức thanh toán khác (như được nêu bên dưới). Chúng tôi khuyến khích khách hàng thanh toán bằng các phương thức thanh toán không bị áp dụng phí Đặt chỗ và Dịch vụ.

 <b>Thẻ tín dụng</b>	Thanh toán bằng thẻ tín dụng (Phí đặt chỗ và dịch vụ được áp dụng ngoại trừ thẻ Jetstar MasterCard)	
 <b>Thẻ nội địa</b>	Thanh toán bằng Thẻ ghi nợ nội địa qua cổng thanh toán OnePay (Phí đặt chỗ và dịch vụ được áp dụng)	
 <b>Payoo</b>	Thanh toán qua dịch vụ Payoo (Phí đặt chỗ và dịch vụ được áp dụng)	
 <b>Ngân hàng</b>	Thanh toán tại các điểm giao dịch của ngân hàng hoặc sử dụng Internet Banking (Phí đặt chỗ và dịch vụ được áp dụng)	
 <b>ATM</b>	Thanh toán qua máy ATM (Phí đặt chỗ và dịch vụ được áp dụng)	
 <b>Bưu Điện</b>	Thanh toán tại các Bưu Điện trên toàn quốc (Phí đặt chỗ và dịch vụ được áp dụng)	
 <b>Phòng vé Jetstar Pacific</b>	Thanh toán tại các phòng vé Jetstar Pacific hoặc tại sân bay (Phí đặt chỗ và dịch vụ được áp dụng)	
 <b>Phiếu thanh toán của Jetstar</b>	Thanh toán bằng phiếu thanh toán của Jetstar (Không áp dụng Phí đặt chỗ và dịch vụ)	

- **Đối với vé máy bay VietjetAir:** Khách hàng đăng ký đặt mua vé máy bay tại website <http://www.vietjetair.com>, Chọn hình thức **Thanh toán sau Paylater**. Sau đó, Khách hàng sẽ được cấp **Mã đặt chỗ** tương ứng để sử dụng thanh toán trả sau trên các kênh của BIDV.

## Thông tin thanh toán

Các trường thông tin có dấu \* là bắt buộc

Hình thức thanh toán:



Phí tiện ích: 0 VND

**Tổng cộng: 573,900 VND**

Tiếp tục

- **Đối với vé máy bay AirAsia:** Khách hàng đăng ký đặt mua vé máy bay tại website <http://www.airasia.com>, Chọn hình thức thanh toán **Trả sau**. Sau đó, Khách hàng sẽ được cấp **Mã số vé** tương ứng để sử dụng thanh toán trả sau trên các kênh của BIDV

Ngân hàng điện tử (Ghi nợ trực tiếp) Áp dụng lệ phí xử lý

Thẻ Tin dụng / Thẻ ghi nợ Áp dụng lệ phí xử lý

**Trả sau** Áp dụng lệ phí thanh toán

Tổng số tiền phải trả USD 83,90

Vui lòng lựa chọn kênh thanh toán ưa thích của quý khách



Thêm thông tin

**Phiếu quà tặng điện tử** EGV (Phiếu quà tặng điện tử) phải được sử dụng trước khi tiếp tục với các phương thức thanh toán khác

- **Đối với vé máy bay đặt qua VnPay (VNTicket):** Khách hàng có thể thực hiện đặt mua vé máy bay của các Hãng hàng không nội địa (Vietnam Airlines, Air Asia, Vietjet Air, Jetstar Pacific) và các Hãng hàng không quốc tế mua qua **VnPay** thông qua các hình thức:

+ Tổng đài 1900 55 55 20

+ Website mua vé trực tuyến tại [www.vban.vn](http://www.vban.vn)

+ Đặt vé qua BIDV Smart Banking

Sau đó, Khách hàng sẽ được cấp **Mã thanh toán (MaTT)** tương ứng để sử dụng thanh toán trả sau trên các kênh của BIDV

## 2.2. Điều kiện sử dụng dịch vụ

- Thanh toán qua kênh BIDV Online: Khách hàng đã đăng ký sử dụng dịch vụ BIDV Online (gói tài chính) tại quầy giao dịch hoặc đăng ký trực tuyến tại website <https://ebank.bidv.com.vn/DKNHDT/>
- Thanh toán qua kênh BIDV Smartbanking: Khách hàng đã đăng ký sử dụng dịch vụ BIDV Smartbanking (gói tài chính) tại Quầy giao dịch hoặc đăng ký trực tuyến tại ứng dụng BIDV SmartBanking (áp dụng đối với trường hợp Khách hàng đã đăng ký dịch vụ BIDV Online hoặc/và BankPlus) hoặc qua website <https://ebank.bidv.com.vn/DKNHDT/>
- Thanh toán qua kênh ATM: Khách hàng có thể ghi nợ nội địa ATM do BIDV phát hành
- Thanh toán qua kênh BIDV Business Online: Khách hàng đã đăng ký sử dụng dịch vụ BIDV Business Online kèm tính năng Thanh toán hóa đơn.
- Thanh toán qua kênh Quầy: Khách hàng có thể thực hiện nộp tiền mặt hoặc chuyển khoản tại các Quầy giao dịch BIDV.

## 2.3. Các bước thực hiện thanh toán vé máy bay

### 2.3.1. Kênh BIDV Online

- **Bước 1:** Quý khách đặt vé theo hướng dẫn tại mục 2.1
- **Bước 2:** Quý khách truy cập BIDV Online và lựa chọn tính năng **Thanh toán hóa đơn** - **→ Chọn Thanh toán hóa đơn từng lần**

Tài khoản
Tài khoản Tiền gửi có kỳ hạn
Tài khoản tiền vay
Chuyển tiền
▼ Thanh toán hóa đơn
▶ Thanh toán hóa đơn từng lần
▶ Dịch vụ Tài chính
▶ Nạp tiền điện tử
▶ Đăng ký thanh toán định kỳ
Cài đặt (Language Setting)
Hộp thư
Dịch vụ khác
Nhật ký giao dịch

#### Thanh toán hóa đơn - Thanh toán hóa đơn từng lần

\*Thể hiện các trường thông tin bắt buộc

Thanh toán hóa đơn từng lần	
Tài khoản thanh toán	
<input checked="" type="radio"/> Số tài khoản *	Chọn ( hoặc )
<input type="radio"/> Số thẻ tín dụng *	Chọn
Số dư khả dụng	
Số dư hiện tại	
Chi tiết thanh toán	
Loại dịch vụ*	Chọn
Nhà cung cấp dịch vụ *	Chọn
Dịch vụ *	Chọn
Ngày thanh toán *	28-12-2015
▶ Vui lòng xem hướng dẫn tại đây	

Thực hiện



• **Bước 3:** Lựa chọn tài khoản thanh toán và nhập thông tin:

- **Loại dịch vụ:** Chọn VE MAY BAY
  - **Nhà cung cấp dịch vụ:** Chọn tên hãng hàng không
  - **Dịch vụ:** Chọn dịch vụ tương ứng
  - **Mã đặt chỗ/Mã số vé:** Nhập mã đặt chỗ/mã số vé của Quý khách
- Sau đó nhấn nút “Thực hiện”

Tài khoản
Tài khoản Tiền gửi có kỳ hạn
Tài khoản tiền vay
Chuyển tiền
<b>Thanh toán hóa đơn</b>
▶ Thanh toán hóa đơn từng lần
▶ Dịch vụ Tài chính
▶ Nạp tiền điện tử
▶ Đăng ký thanh toán định kỳ
Cài đặt (Language Setting)
Hộp thư
Dịch vụ khác
Nhật ký giao dịch

**Thanh toán hóa đơn - Thanh toán hóa đơn từng lần**

\*Thể hiện các trường thông tin bắt buộc

Thanh toán hóa đơn từng lần

**Tài khoản thanh toán**

Số tài khoản \* 124100C...078...32-Vãng lai ( hoặc )  
 Số thẻ tín dụng \* Chọn

Số dư khả dụng VND 405.291.670,00  
 Số dư hiện tại VND 10.291.670,00

**Chi tiết thanh toán**

Loại dịch vụ\* VE MAY BAY  
 Nhà cung cấp dịch vụ\* JETSTAR  
 Dịch vụ\* Vé máy bay Jetstar Pacific [▶ Vui lòng xem hướng dẫn tại đây](#)  
 Ngày thanh toán\* 28-12-2015  
 Mã đặt chỗ\* VDVGYJ

Lưu ý: Quý khách đặt mua vé máy bay tại website www.jetstar.com hoặc gọi điện đặt cho qua TT phục vụ KH 19001550 của Jetstar. Chọn hình thức Thanh toán sau. Sau đó, Quý khách sẽ được cấp Mã đặt cho để sử dụng thanh toán trên BIDV Online.

**Thực hiện**

- **Bước 4:** Thông tin về số tiền thanh toán sẽ tự động được hiển thị. Quý khách tích chọn vào ô trống rồi bấm nút “Thực hiện”

Thanh toán hóa đơn từng lần

**Tài khoản thanh toán**

Số tài khoản 124 100C...078...32-Vãng lai  
 Số dư khả dụng 405.291.670,00  
 Số dư hiện tại 10.291.670,00

**Xác nhận các thông tin**

Loại dịch vụ VE MAY BAY  
 Nhà cung cấp dịch vụ JETSTAR  
 Dịch vụ Vé máy bay Jetstar Pacific  
 Ngày thanh toán 28-12-2015  
 Mã đặt chỗ VDVGYJ  
 Tên khách hàng MRS Hanh Vu  
 Số điện thoại liên hệ/ Địa chỉ khuat duy tien  
 Thông tin bổ sung

Lưu ý: Quý khách đặt mua vé máy bay tại website www.jetstar.com hoặc gọi điện đặt cho qua TT phục vụ KH 19001550 của Jetstar. Chọn hình thức Thanh toán sau. Sau đó, Quý khách sẽ được cấp Mã đặt cho để sử dụng thanh toán trên BIDV Online.

Tổng tiền cần thanh toán  [▶ Vui lòng xem hướng dẫn tại đây](#)

**Chi tiết hóa đơn**

Số hóa đơn	Số tiền(VND)	Phí(VND)	VAT(VND)	Chiết khấu(VND)	Tổng tiền hóa đơn(VND)	Ghi chú
2004153	6.497.195,00	0,00	0,00	0,00	6.497.195,00	JETSTAR_VDVGYJ

\* Tôi đồng ý với [điều khoản và điều kiện sử dụng dịch vụ này](#)

**Thực hiện**

**Sửa**

- **Bước 5:** Nhập mã xác thực hiển thị trên Hardware token hoặc mã xác thực được gửi qua tin nhắn tới điện thoại của khách hàng để hoàn tất giao dịch.

#### Yếu tố xác thực thứ 2

Cung cấp mã xác thực của bạn để thực hiện giao dịch

Mã xác thực

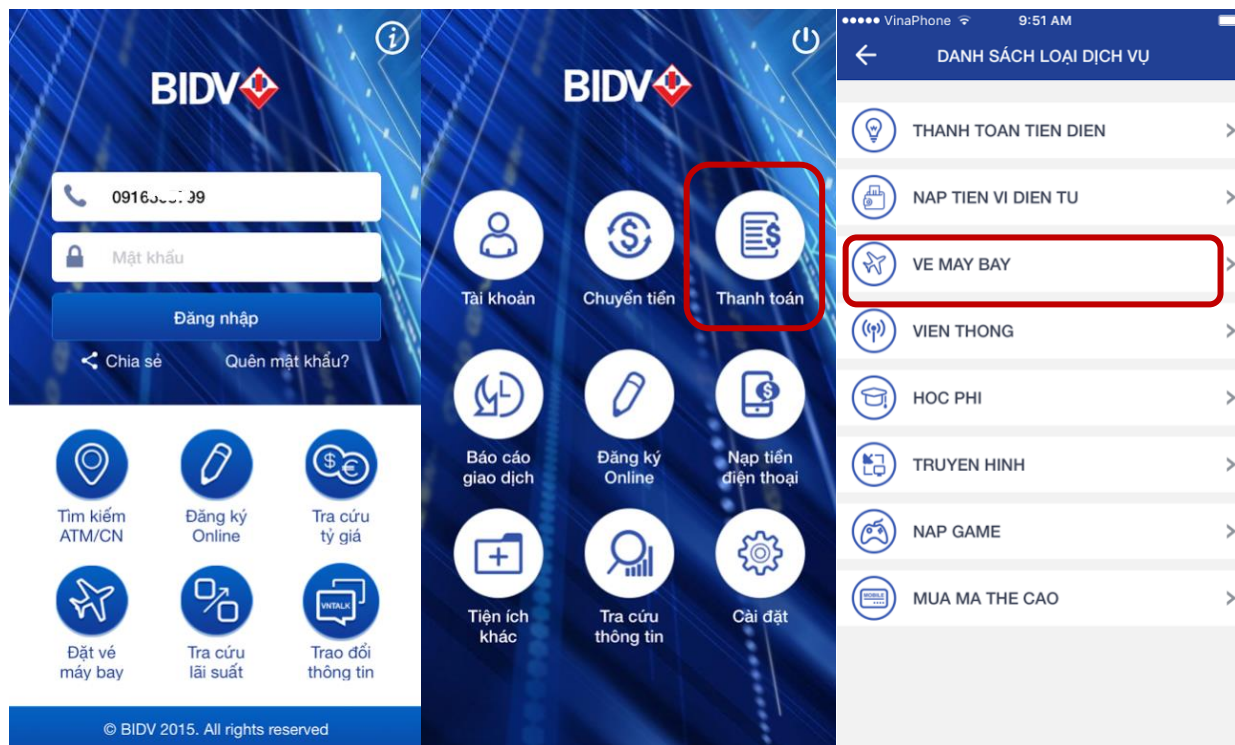
• Lưu ý mã xác thực của bạn sẽ hết hiệu lực sau 120 giây

Xác nhận Hủy

- **Bước 6:** Khách hàng nhận kết quả trạng thái giao dịch thành công hoặc thất bại
- **Bước 7:** Sau khi giao dịch được thực hiện thành công, hãng hàng không sẽ gửi Xác nhận hành trình qua email khách hàng (email mà khách đã đăng ký khi thực hiện đặt chỗ) để xác nhận giao dịch mua vé đã được thực hiện thành công. Quý khách in vé hoặc lưu giữ thông tin mã đặt chỗ để làm thủ tục tại sân bay

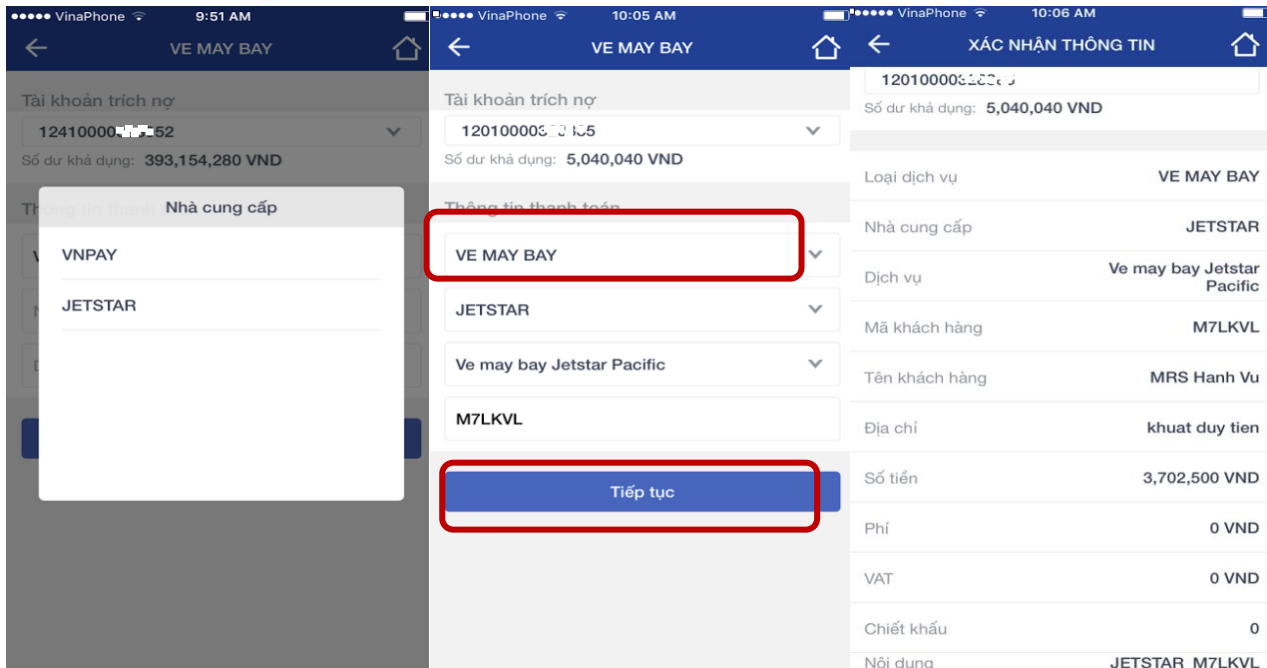
### 2.3.2. Kênh BIDV Smart Banking

- **Bước 1:** Quý khách đặt vé theo hướng dẫn tại mục 2.1
- **Bước 2:** Quý khách đăng nhập dịch vụ và chọn tính năng **Thanh toán → Vé máy bay**

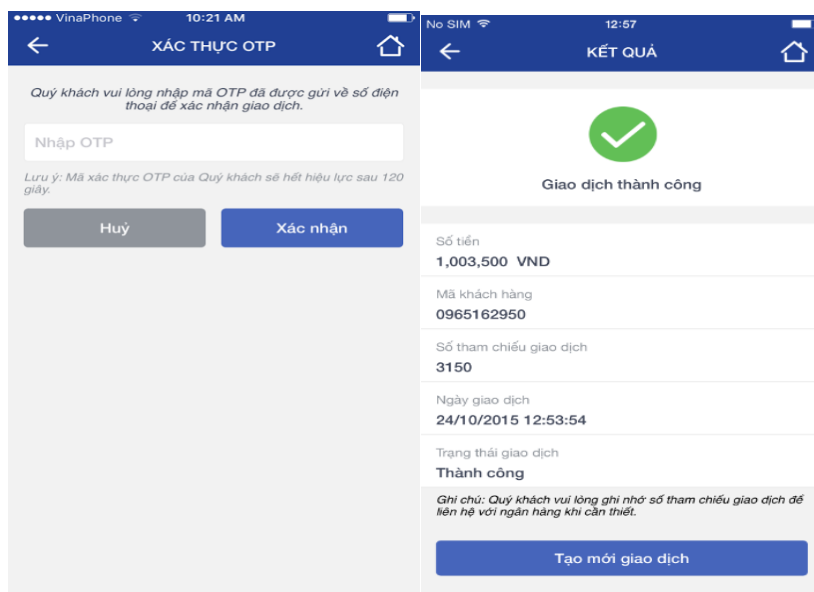


- **Bước 3:** Quý khách lựa chọn thông tin “Nhà cung cấp” là tên hãng hàng không hoặc VNPAV
- **Bước 4:** Quý khách lựa chọn Tài khoản trích nợ để thanh toán, nhập Mã đặt chỗ/Mã số vé, và nhấn nút “Tiếp tục”
- **Bước 5:** Thông tin về chuyến bay sẽ tự động hiển thị. Quý khách kiểm tra lại thông tin và chọn “Tiếp tục” để chuyển sang màn hình tiếp theo





- **Bước 6:** Tại màn hình Xác thực OTP, Quý khách nhập mã OTP được gửi về điện thoại đăng ký dịch vụ để hoàn tất. Hệ thống sẽ thông báo trạng thái giao dịch.



- **Bước 7:** Sau khi giao dịch được thực hiện thành công, khách hàng sẽ nhận được thông báo xác nhận hành trình chuyến bay được gửi tới email (trường hợp đặt mua vé máy bay tại website Vietnamairlines, VietjetAir, AirAsia, Jetstar) hoặc gửi tin nhắn tới điện thoại của khách hàng (trường hợp đặt mua vé máy bay qua VnPay) để xác nhận giao dịch mua vé đã được thực hiện thành công. Quý khách in vé hoặc lưu giữ thông tin mã đặt chỗ để làm thủ tục tại sân bay.

### 2.3.3. Kênh ATM

- **Bước 1:** Quý khách đặt vé theo hướng dẫn tại mục 2.1
- **Bước 2:** Tại giao diện màn hình thanh toán của ATM, Khách hàng lựa chọn mục “Thanh toán”, sau đó lựa chọn tài khoản của khách hàng sử dụng để thanh toán.

- **Bước 3:** Tiếp tục thao tác theo hướng dẫn tại màn hình ATM theo các bước:
  - Chọn Loại dịch vụ: Thanh toán vé máy bay
  - Chọn Nhà cung cấp dịch vụ: Chọn tên hãng hàng không
  - Chọn Dịch vụ: Quý khách lựa chọn dịch vụ theo tên hãng hàng không tương ứng
  - Mã khách hàng: Nhập Mã đặt chỗ/ Mã số véSau đó nhấn nút “**Tiếp tục**”
- **Bước 4:** Màn hình ATM thông báo thông tin hóa đơn thanh toán, Khách hàng xác nhận và nhấn nút “**Tiếp tục**”
- **Bước 5:** Màn hình thông báo kết quả giao dịch.
- **Bước 6:** Sau khi giao dịch được thực hiện thành công, hãng hàng không sẽ gửi Xác nhận hành trình tới email khách hàng (email mà khách đã đăng ký khi thực hiện đặt chỗ) để xác nhận giao dịch mua vé đã được thực hiện thành công. Quý khách in vé hoặc lưu giữ thông tin mã đặt chỗ để làm thủ tục tại sân bay.

#### 2.3.4. Kênh Quầy giao dịch

Áp dụng với vé máy bay của Hãng hàng không Jetstar Pacific

- **Bước 1:** Quý khách đặt vé theo hướng dẫn tại mục 2.1
- **Bước 2:** Quý khách tới Quầy Giao dịch của BIDV để yêu cầu thanh toán vé máy bay Jetstar bằng hình thức chuyển khoản hoặc nộp tiền mặt và làm theo hướng dẫn của GDV.
- **Bước 3:** Sau khi giao dịch được thực hiện thành công, hãng hàng không sẽ gửi Xác nhận hành trình tới email khách hàng (email mà khách đã đăng ký khi thực hiện đặt chỗ) để xác nhận giao dịch mua vé đã được thực hiện thành công. Quý khách in vé hoặc lưu giữ thông tin mã đặt chỗ để làm thủ tục tại sân bay.

### 3. Hướng dẫn thanh toán vé máy tại website Hãng hàng không

#### 3.1. Thanh toán giao dịch xác thực bằng dịch vụ ngân hàng điện tử

Điều kiện: *Khách hàng đã đăng ký dịch vụ BIDV online hoặc đăng ký dịch vụ thanh toán trực tuyến thành công tại BIDV, có thẻ ATM.*

- **Bước 1:** Quý khách truy cập website của Vietnam Airlines/Air Asia/ Jetstar /Vietjetair để đặt vé hoặc mua vé qua website [www.vban.vn](http://www.vban.vn)
- **Bước 2:** Quý khách chọn hình thức Thanh toán
  - Đối với **Vietnam Airlines:** Quý khách chọn hình thức **Thanh toán nội địa tại Việt Nam – THANH TOÁN NGAY**

**Chọn hình thức thanh toán**  
Vui lòng chọn một trong những khoản thanh toán dưới đây

**Chọn Loại Thanh Toán**

Thẻ Thanh toán Quốc tế

**Thanh toán nội địa tại Việt Nam - THANH TOÁN NGAY**

Thanh toán nội địa tại Việt Nam - THANH TOÁN SAU

**Thanh toán bằng thẻ nội địa Việt Nam (ATM)**

**Chọn thanh toán bằng thẻ nội địa Việt Nam**

- Vietcombank Connect 24
- Techcombank FastAccess
- VIB Values
- Eximbank V-TOP
- DongA Bank Multi-functional
- Vietinbank E-Partner
- ACB 365 Styles
- Military Bank Active Plus cards
- Sacombank Plus/Passport Plus
- Maritime Bank M1/Mmoney
- BIDV Harmony/Moving/eTrans
- ABBank YOUcard
- VPBank Autolink/VP Super
- Agribank Thẻ thanh toán nội địa
- Thẻ tiêu dùng đa tiện ích TPBank

Quý khách nhập các thông tin thẻ ở trang tiếp theo. Khi lựa chọn hình thức thanh toán này, Quý khách phải đăng ký dịch vụ ngân hàng trực tuyến.

**Tổng số tiền phải thanh toán 5,930,000 VND**

- Đối với Air Asia: Quý khách chọn hình thức **Thanh toán Ngân hàng điện tử (ghi nợ trực tiếp)**

**Chọn loại tiền tệ và phương thức thanh toán ưa thích của quý khách** USD - Đô la Mỹ

**Ngân hàng điện tử (Ghi nợ trực tiếp)** Áp dụng lệ phí xử lý

Lệ phí xử lý USD 3,00  
Khoản phí này có thể được tính trên mỗi lần đặt vé (tối đa 9 hành khách) khi thanh toán bằng hình thức ghi nợ trực tiếp

**Tổng số tiền phải trả USD 177,90**

1. Chọn dịch vụ ngân hàng thanh toán mà quý khách ưa thích và nhấp chuột vào "Purchase" (Mua).
2. Đăng nhập và thực hiện thanh toán. Vui lòng đảm bảo rằng quý khách đã vô hiệu hóa bảo vệ chặn của số Pop-up cho trình duyệt trang này.
3. Hoàn thành việc thanh toán trong vòng 10 phút để tránh hệ thống báo lỗi hết giờ phiên hoạt động.
4. Nhận bản hành trình sau khi khoản thanh toán được xác nhận.

Vui lòng hoàn tất quy trình THANH TOÁN ĐẦY ĐỦ để giao dịch đặt vé chưa xác nhận của quý khách không bị hủy bỏ. Việc sở hữu một thẻ ghi nợ không có nghĩa là tự động quý khách có đủ khả năng sử dụng hình thức thanh toán trực tuyến ghi nợ trực tiếp. Quý khách phải có một tài khoản ngân hàng trực tuyến hợp lệ để tiếp tục. Vui lòng kiểm tra giờ làm việc của dịch vụ ngân hàng điện tử tại ngân hàng địa phương của quý khách trước khi tiếp tục thực hiện thanh toán Ghi nợ trực tiếp để tránh xảy ra lỗi thanh toán đặt vé.

- Thẻ Tín dụng / Thẻ ghi nợ** Áp dụng lệ phí xử lý
- Trả sau** Áp dụng lệ phí thanh toán
- Phiếu quà tặng điện tử** EGV (Phiếu quà tặng điện tử) phải được sử dụng trước khi tiếp tục với các phương thức thanh toán khác

- Đối với Jetstar Pacific: Quý khách chọn hình thức **Thẻ nội địa**

✈️ Chọn chuyến bay > 👤 Hành khách > 🛋️ Chỗ Ngồi > 🚗 Các cộng thêm > 💰 Thanh toán

### Bạn muốn thanh toán bằng hình thức nào?

Vui lòng lựa chọn một phương thức thanh toán bên dưới. Chú ý: không thể chia nhỏ việc thanh toán để áp dụng các phương thức thanh toán khác nhau ngoại trừ thanh toán bằng thẻ tín dụng và phiếu thanh toán.

Chúng tôi tính Phí đặt chỗ và dịch vụ đối với một số các đặt chỗ được đặt trực tuyến.

**Thẻ tín dụng** Thanh toán bằng thẻ tín dụng (Phí đặt chỗ và dịch vụ được áp dụng ngoại trừ thẻ Jetstar MasterCard)

**Thẻ nội địa** Thanh toán bằng Thẻ ghi nợ nội địa qua cổng thanh toán OnePay (Phí đặt chỗ và dịch vụ được áp dụng)

Bạn có thể lựa chọn phương thức thanh toán bằng Thẻ ghi nợ nội địa qua cổng thanh toán OnePay nếu như bạn có Thẻ ghi nợ nội địa được phát hành bởi một ngân hàng trong nước, với điều kiện thẻ đã đăng ký thanh toán trực tuyến và loại tiền thanh toán bằng Việt nam đồng (VND).

Rất đơn giản, hãy nhấn vào nút "Mua" và bạn sẽ được chuyển sang trang với cổng thanh toán OnePay.

**Tóm tắt đặt chỗ**

**Các chuyến bay**

**Khởi hành**

Hà Nội (HAN)  
12/1/2016, 6:30

Bangkok (BKK)  
12/1/2016, 14:40

---

**Giá vé**

Người lớn 1 x VND1.410.000

**Thuế và phí**

Người lớn Tổng cộng 1 x VND1.055.463

**Các cộng thêm tùy chọn**

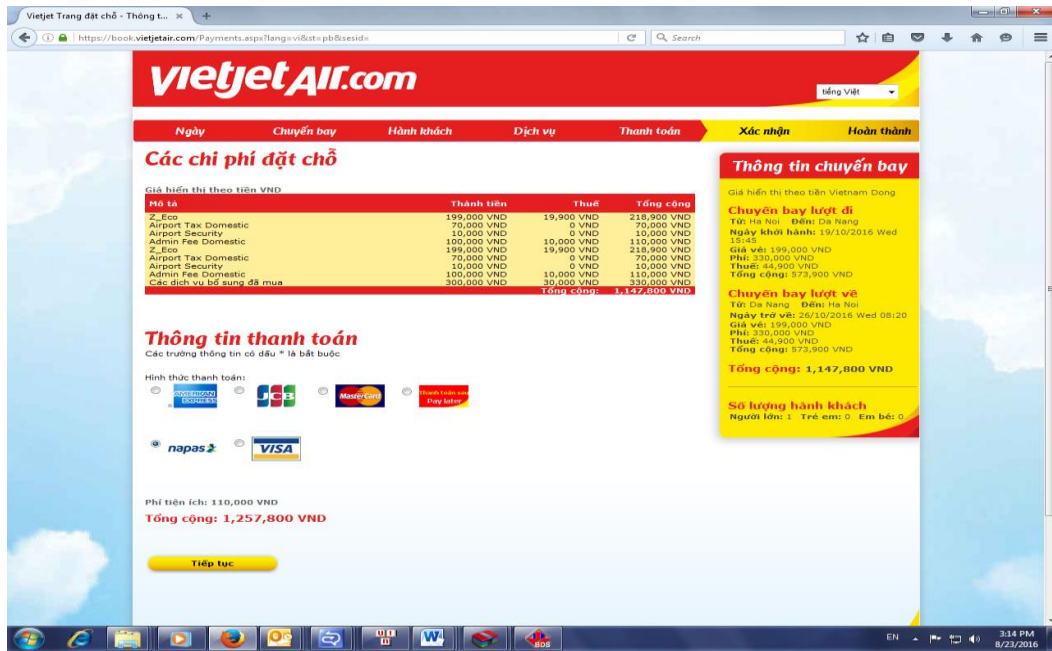
---

**Hành lý**


phạm trung ha VND395.000

Khởi hành Tổng cộng

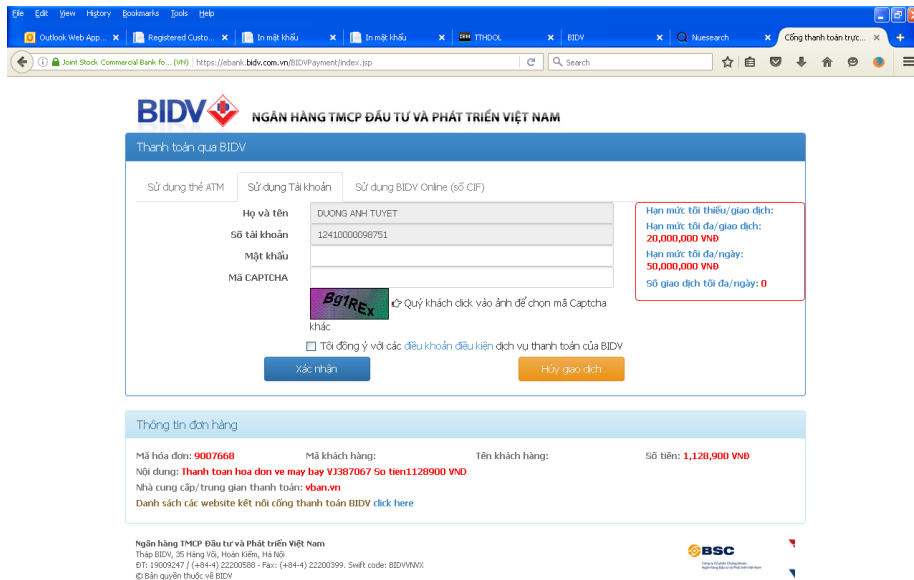
- Đối với Vietjetair: Quý khách chọn Thông tin thanh toán là "Napas"



- Đối với website [www.vban.vn](http://www.vban.vn), Quý khách chọn **Mua vé máy bay** → **Tra cứu** – **Thanh toán**, nhập thông tin mã đặt chỗ và mã số xác thực và làm theo hướng dẫn để chuyển sang màn hình nhập thông tin thẻ ghi nợ nội địa ATM



- **Bước 3:** Nhập thông tin thẻ ATM của Quý khách và nhấn nút **Thanh toán**. Hệ thống sẽ chuyển sang công thanh toán trực tuyến của BIDV
- **Bước 4:** Quý Khách nhập thông tin và mật khẩu dịch vụ tại cổng thanh toán trực tuyến của BIDV và nhấn nút “Xác nhận”



- **Bước 5:** Hệ thống BIDV gửi mật khẩu OTP đến số điện thoại đăng ký dịch vụ của Quý khách hàng. Khách hàng nhập mật khẩu OTP để hoàn tất quy trình thanh toán.
- **Bước 6:** Sau khi giao dịch được thực hiện thành công, hãng hàng không sẽ gửi Xác nhận hành trình tới email khách hàng để xác nhận giao dịch mua vé đã được thực hiện thành công. Quý khách in vé hoặc lưu giữ thông tin mã đặt chỗ để làm thủ tục tại sân bay.

### 3.2. Thanh toán bằng thẻ tín dụng tại website Hãng hàng không

Điều kiện: Khách hàng có thẻ Tín dụng quốc tế hoặc thẻ Master do BIDV phát hành và có sử dụng tính năng thanh toán trực tuyến cho thẻ.

- **Bước 1:** Quý khách truy cập website của Vietnam Airlines/Air Asia/ Jetstar để đặt vé (hoặc mua vé qua website [www.vban.vn](http://www.vban.vn))
- **Bước 2:** Tại màn hình thanh toán Quý khách chọn Thẻ thanh toán quốc tế hoặc Thẻ tín dụng và sau đó nhập thông tin **Số thẻ, ngày hết hạn của thẻ, tên chủ thẻ và mã CVV (3 số cuối in trên mặt sau thẻ tín dụng)** để hoàn tất giao dịch



