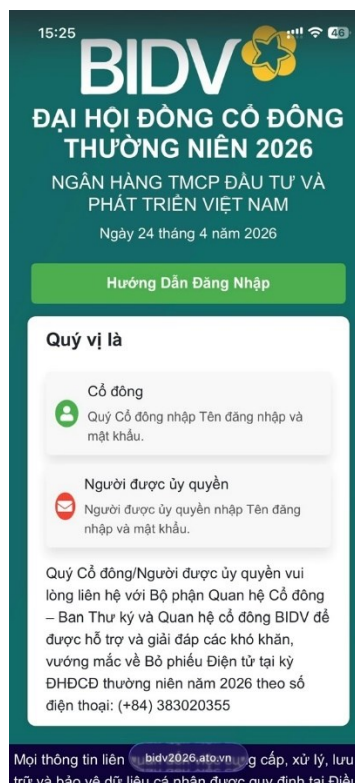


# HƯỚNG DẪN BỎ PHIẾU ĐIỆN TỬ ĐẠI HỘI CỔ ĐÔNG THƯỜNG NIÊN NĂM 2026

## I. ĐĂNG NHẬP HỆ THỐNG:

1. Quý cổ đông chuẩn bị sẵn các thiết bị điện tử có camera để truy cập vào hệ thống trực tuyến (điện thoại di động, laptop, máy tính bảng, máy tính để bàn có webcam...). Trường hợp ủy quyền, Quý Cổ đông gửi giấy ủy quyền và các giấy tờ hợp lệ về Ban tổ chức Đại hội.
2. Quý cổ đông/Người được ủy quyền truy cập website: <https://bidv2026.ato.vn/>
3. Lựa chọn vai trò tham gia:

Tại màn hình cổ đông nhấn vào “**Cổ đông/Người được ủy quyền**” để tiến hành đăng nhập tham gia đại hội



## 4. Điền thông tin đăng nhập:

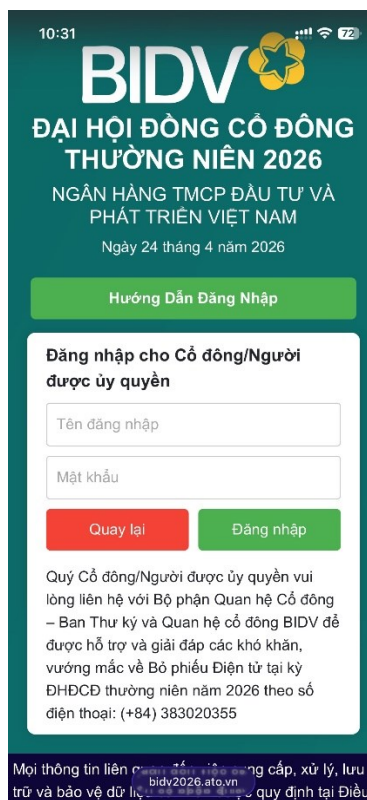
Sau khi lựa chọn tham gia đúng với vai trò, Quý cổ đông/Người được ủy quyền điền thông tin đăng nhập bao gồm:

### 4.1 Tên đăng nhập:

- **Cổ đông:** sử dụng thông tin đăng nhập đã được cung cấp kèm theo Giấy mời họp.
- **Đại diện được ủy quyền từ Cổ đông:** trường hợp Giấy ủy quyền được Ban tổ chức xác nhận hợp lệ, đại diện ủy quyền sử dụng số Căn cước công dân hoặc Hộ chiếu (theo thông tin Giấy ủy quyền đã gửi cho Ban tổ chức)

### 4.2 Mật khẩu:

- **Cổ đông:** sử dụng thông tin đăng nhập đã được cung cấp kèm theo thư mời họp
- **Đại diện được ủy quyền từ Cổ đông:** sử dụng mật khẩu là số CCCD hoặc Hộ chiếu của đại diện nhận ủy quyền.



### 4.3 Sau đó nhấn:

Đăng nhập

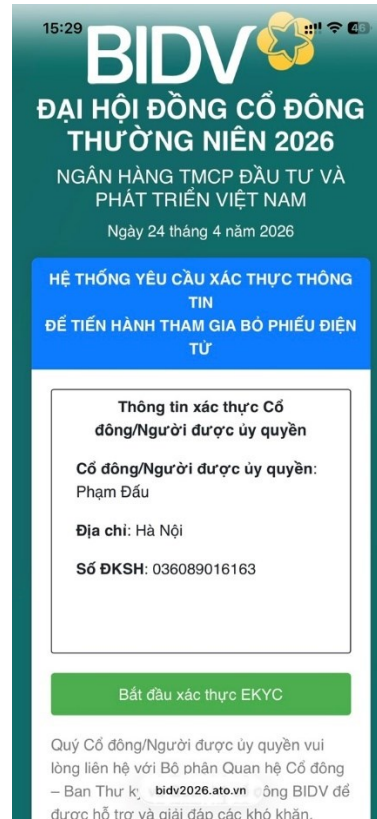
Lưu ý: Tên đăng nhập và mật khẩu đã được cung cấp sẵn trên Giấy mời gửi đến quý cổ đông.

## 5. Xác minh danh tính Cổ đông Cá nhân/Người được ủy quyền tham gia bỏ phiếu điện tử:


5.1 Sau khi đăng nhập, hệ thống sẽ yêu cầu xác thực danh tính để kiểm tra tính xác thực của Cổ đông/Người được ủy quyền tham gia bỏ phiếu điện tử là đúng

Cổ đông/Người được ủy quyền bắt đầu bằng việc nhấn nút:

Bắt đầu xác thực EKYC



### 5.2 Chụp ảnh khuôn mặt:



**5.3** Chụp ảnh CCCD hoặc CMND hoặc Hộ chiếu (loại giấy tờ cổ đông đăng ký với Tổng công ty Lưu ký và Bù trừ Chứng khoán Việt Nam - VSDC hoặc thông tin tham dự ủy quyền theo Giấy ủy quyền đã được gửi cho Ban tổ chức)

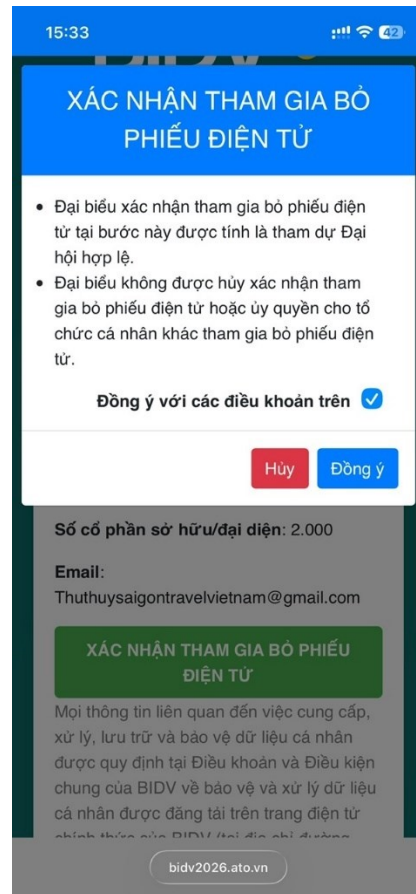


**5.4** Cổ đông/Người được ủy quyền nhân “Xác nhận tham gia bỏ phiếu điện tử”.



5.5 Cổ đông/Người được ủy quyền tích vào “Đồng ý với các điều khoản trên” và nhấn

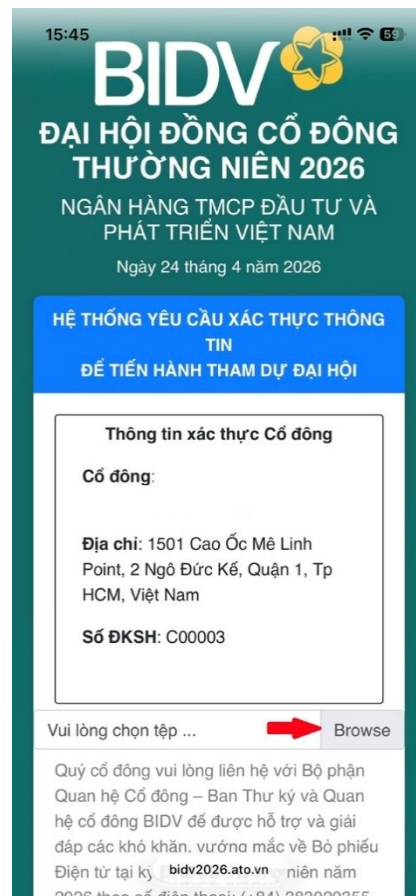
**Đồng ý** để hoàn thành quá trình xác minh danh tính và tham gia bỏ phiếu điện tử.



## 6. Xác minh danh tính Cổ đông Tổ chức tham dự:

6.1 Sau khi đăng nhập, hệ thống sẽ yêu cầu xác thực danh tính để kiểm tra tính xác thực của Tổ chức tham gia bỏ phiếu điện tử là đúng Cổ đông Tổ chức bắt đầu bằng việc nhấn

nút: **Chọn tệp** để tải Giấy chứng nhận đăng ký doanh nghiệp tiến hành KYC.



## 6.2 Cổ Đông Tổ chức nhấn “Xác nhận tham gia bỏ phiếu điện tử”.

11:47 92

15:45

**BIDV**

**ĐẠI HỘI ĐỒNG CỔ ĐÔNG THƯỜNG NIÊN 2026**

NGÂN HÀNG TMCP ĐẦU TƯ VÀ PHÁT TRIỂN VIỆT NAM

Ngày 24 tháng 4 năm 2026

**THÔNG TIN TÀI KHOẢN CỦA QUÝ CỔ ĐÔNG**

Họ và tên:

Địa chỉ: 1501 Cao Ốc Mê Linh Point, 2 Ngõ Đúc Kế, Quận 1, Tp HCM, Việt Nam

Điện thoại:

Số ĐKSH: C00003

Số cổ phần: 44.401.415

Email:

**XÁC NHẬN THAM GIA BỎ PHIẾU ĐIỆN TỬ**

Mọi thông tin liên quan đến việc cung cấp,

bidv2026.ato.vn

## 6.3 Cổ Đông Tổ chức tích vào “Đồng ý với các điều khoản trên” và nhấn **Đồng ý** để hoàn thành quá trình xác minh danh tính và tham dự đại hội.

15:33 42

**XÁC NHẬN THAM GIA BỎ PHIẾU ĐIỆN TỬ**

- Đại biểu xác nhận tham gia bỏ phiếu điện tử tại bước này được tính là tham dự Đại hội hợp lệ.
- Đại biểu không được hủy xác nhận tham gia bỏ phiếu điện tử hoặc ủy quyền cho tổ chức cá nhân khác tham gia bỏ phiếu điện tử.

Đồng ý với các điều khoản trên

Hủy Đồng ý

Số cổ phần sở hữu/đại diện: 2.000

Email: Thuthuysaigontravelvietnam@gmail.com

**XÁC NHẬN THAM GIA BỎ PHIẾU ĐIỆN TỬ**

Mọi thông tin liên quan đến việc cung cấp, xử lý, lưu trữ và bảo vệ dữ liệu cá nhân được quy định tại Điều khoản và Điều kiện chung của BIDV về bảo vệ và xử lý dữ liệu cá nhân được đăng tải trên trang điện tử chính thức của BIDV tại địa chỉ: bidv2026.ato.vn

bidv2026.ato.vn

## II. TÀI LIỆU ĐẠI HỘI

Sau khi đăng nhập, tại màn hình chính, Quý Cổ đông/Người được ủy quyền kiểm tra thông tin cá nhân/tổ chức được hiển thị. Quý Cổ đông/Người được ủy quyền thực hiện Click chọn mục “**Tài liệu Đại hội**” để xem toàn bộ các nội dung báo cáo/trình Đại hội năm 2026.



## III. BIỂU QUYẾT - BẦU CỬ TẠI ĐẠI HỘI

Sau khi đăng nhập, tại màn hình chính, Quý Cổ đông/Người được ủy quyền kiểm tra thông tin cá nhân/tổ chức được hiển thị. Quý Cổ đông/Người được ủy quyền thực hiện Click chọn mục “**Biểu quyết - Bầu cử**” để thực hiện quyền cổ đông tại Đại hội.



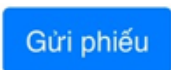
1. Đề tham gia biểu quyết các vấn đề tại Đại hội, Quý Cổ đông/Người được ủy quyền thực hiện Click chọn mục **“BIỂU QUYẾT CÁC NỘI DUNG TẠI ĐẠI HỘI”** để thực hiện quyền biểu quyết.



Với các nội dung biểu quyết, Quý Cổ đông/Người được ủy quyền click chọn một trong ba phương án:

- “TÁN THÀNH”
- “KHÔNG TÁN THÀNH”
- “KHÔNG CÓ Ý KIẾN”

Sau đó Quý Cổ đông/Người được ủy quyền click vào mục:



Hệ thống sẽ ghi nhận và lưu lại kết quả biểu quyết.

Trường hợp Cổ đông muốn thay đổi các nội dung đã biểu quyết (*chỉ thay đổi được trước khi hết thời hạn biểu quyết do Chủ tọa Đại hội công bố*) thì thực hiện thao tác tương tự như biểu quyết lần đầu. Hệ thống sẽ ghi nhận kết quả cho lần biểu quyết cuối cùng.



2. Để tham gia bầu cử nhân sự Hội đồng quản trị tại Đại hội, Quý Cổ đông/Người được ủy quyền thực hiện Click chọn mục “**BẦU CỬ BỔ SUNG THÀNH VIÊN HĐQT NHIỆM KỲ 2022-2027**” để tiến hành bầu nhân sự.



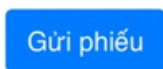
Để thực hiện bầu cử, Quý Cổ đông/Người được ủy quyền click chọn một trong hai phương án:

**2.1 Bầu dồn phiếu: Quý Cổ đông/Người được ủy quyền click vào ô**

**2.2 Bầu chia nhỏ số cổ phiếu: Quý cổ đông/Người được ủy quyền gõ số CP**

**muốn bầu vào ô**

Sau đó Quý Cổ đông/Người được ủy quyền click vào mục:



Hệ thống sẽ ghi nhận và lưu lại kết quả bầu cử.

Trường hợp Cổ đông muốn thay đổi các nội dung đã bầu cử (*chỉ thay đổi được trước khi hết thời hạn bầu cử do Chủ tọa Đại hội công bố*) thì thực hiện thao tác tương tự như bầu cử lần đầu. Hệ thống sẽ ghi nhận kết quả cho lần bầu cử cuối cùng.



3. Để tham gia bầu cử nhân sự Ban Kiểm soát tại Đại hội, Quý Cổ đông/Người được ủy quyền thực hiện Click chọn mục “**BẦU CỬ BỔ SUNG THÀNH VIÊN BKS NHIỆM KỲ 2022-2027**” để tiến hành bầu nhân sự.



Để thực hiện bầu cử, Quý Cổ đông/Người được ủy quyền click chọn một trong hai phương án:

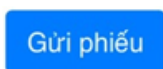
**3.1 Bầu dồn phiếu: Quý Cổ đông/Người**

**được ủy quyền click vào ô**

**3.2 Bầu chia nhỏ số CP: Quý cổ đông/Người được ủy quyền gõ số CP**

**muốn bầu vào ô**

Sau đó Quý Cổ đông/Người được ủy quyền click vào mục:



Hệ thống sẽ ghi nhận và lưu lại kết quả bầu cử.

Trường hợp Cổ đông muốn thay đổi các nội dung đã bầu cử (*chỉ thay đổi được trước khi hết thời hạn bầu cử do Chủ tọa Đại hội công bố*) thì thực hiện thao tác tương tự như bầu cử lần đầu. Hệ thống sẽ ghi nhận kết quả cho lần bầu cử cuối cùng.

