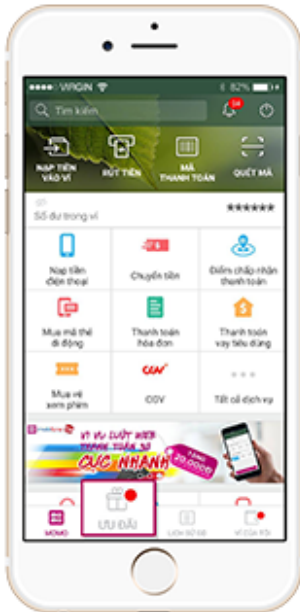


## HƯỚNG DẪN CÁCH TẢI MOMO [tại đây](#) & THỰC HIỆN 3 BƯỚC NHẬN KHUYẾN MAI

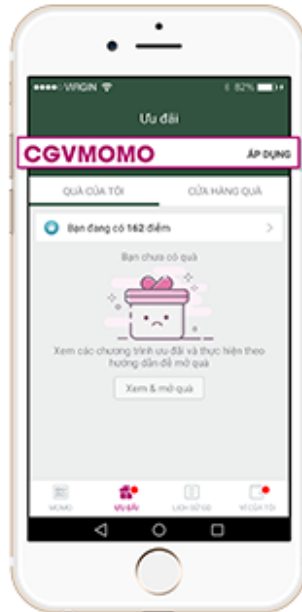
### 1. Nhập mã **CGVMOMO** tại mục **ƯU ĐÃI**

#### Bước 1: Nhập mã **CGVMOMO** tại mục **ƯU ĐÃI**

Chọn mục **ƯU ĐÃI** tại màn hình chính



Nhập **CGVMOMO** >> Chọn **ÁP DỤNG**



Nhập mã thành công >> Chọn **LIÊN KẾT NGAY**



### 2. Chọn tiếp **LIÊN KẾT NGAY** và liên kết MoMo với tài khoản BIDV để có nguồn tiền mua vé. Chi tiết các bước liên kết tại: [bit.ly/momolienket](http://bit.ly/momolienket)

#### Bước 2: Liên kết MoMo với Ngân hàng(\*) để có nguồn tiền mua vé

Chọn Ngân hàng có tài khoản để liên kết



Liên kết theo hướng dẫn



Liên kết thành công >> Chọn **NẠP TIỀN NGAY**



3. Chọn tiếp **NẠP TIỀN NGAY** để nạp 10.000đ vào MoMo - nguồn tiền là BIDV để xác thực tài khoản.  
Hoàn tất nạp tiền, bạn sẽ nhận ngay 5 thẻ quà tặng

**Bước 3: Nạp 10.000đ từ Ngân hàng vào MoMo để xác thực tài khoản**

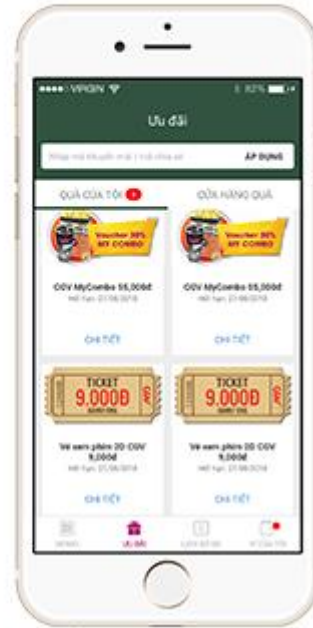
Nhập **số tiền** và chọn **nguồn tiền** từ Ngân hàng vừa liên kết



Nhận quà thành công >> **Chọn XEM QUÀ NGAY**



Nhận **SUPER COMBO 5** Thẻ quà



**DÙNG NGAY THẺ QUÀ TẶNG MUA VÉ & BẮP NƯỚC**

1. Mua vé trên ứng dụng CGV Cinemas

**THANH TOÁN BẰNG MOMO KHI MUA VÉ TRÊN APP CGV**

1. Mở App CGV, chọn phim yêu thích



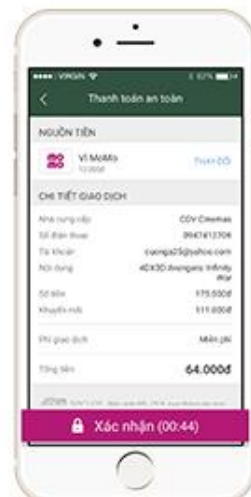
2. Chọn thêm My Combo bắp nước tùy thích



3. Chọn ví MoMo tại bước thanh toán



4. Đăng nhập MoMo >> Chọn Xác nhận



2. Mua vé tại website <https://www.cgv.vn/>

## THANH TOÁN BẰNG MOMO KHI MUA VÉ TRÊN WEBSITE CGV.VN

1. Chọn phim yêu thích trên website cgv.vn



2. Chọn thêm My Combo bữa nước tùy thích



3. Chọn Ví MoMo tại bước thanh toán



## THANH TOÁN BẰNG MOMO KHI MUA VÉ TRÊN WEBSITE CGV.VN

4. Điền thông tin đăng nhập Ví MoMo tại màn hình thanh toán



5. Thông báo thanh toán thành công kèm mã đặt chỗ >>>  
Đưa mã cho nhân viên tại rạp

